

# COTTOD'ESTE

EXCLUSIVE SURFACES



## SOLARIS

---

**KERLITE** · **BLUSTYLE**  
Think Innovation      Premium Selection


# P R ( ) T E C T ®

La linea KERLITE è realizzata con l'esclusiva  
tecnologia antibatterica PROTECT®

---

The KERLITE line is made with the exclusive  
antimicrobial PROTECT® technology

with **MICROBAN®**



**think zero®**  
KERLITE

Questa è una collezione che comprende materiali ultrasottili e sostenibili,  
con impatti ambientali ridotti ed emissioni di CO<sub>2</sub>  
totalmente compensate dalla partecipazione a progetti internazionali  
di abbattimento della CO<sub>2</sub> nelle città più inquinate

---

This is a collection that includes ultra-thin and sustainable materials,  
with reduced environmental impact and CO<sub>2</sub> emissions  
totally compensated by the participation in international projects  
of CO<sub>2</sub> reduction in the most polluted cities

CO<sub>2</sub> Neutral

# CONTENTS

---

## COTTO D'ESTE

- 04 Bellezza che dura per sempre  
*Beauty that lasts forever*
- 56 La scelta dell'eccellenza  
*Choosing excellence*
- 58 Kerlite  
*Kerlite*
- 60 Blustyle  
*Blustyle*
- 62 THINK ZERO  
*THINK ZERO*
- 64 Protect  
*Protect*

## SOLARIS

- 06 Mediterranean stone
- 10 Collection topics
- 12 RODI
- 22 OSTUNI
- 38 SPALATO
- 42 TRANI
- 66 Caratteristiche tecniche  
*Technical features*

## SUPERFICI / SURFACES

- 14 Honed
- 52 Natural
- 36 Grip
- 24 Bocciardata
- 30 Soft

**COTTOD'ESTE**  
EXCLUSIVE SURFACES

## BELLEZZA CHE DURA PER SEMPRE

Superfici armoniose, **curate nei minimi dettagli**, ricche di contenuti tecnici ed estetici: Cotto d'Este progetta pavimenti e rivestimenti, non piastrelle. La padronanza dei processi produttivi e un'incessante attività di ricerca e sviluppo spingono i suoi prodotti oltre ogni aspettativa, verso un ideale estetico sempre attuale, concretizzato in collezioni in grado di sfidare le mode, sinonimo di bellezza che continua a esprimersi nel tempo.



## BEAUTY THAT LASTS FOREVER

Harmonious, **meticulously detailed** surfaces with impressive technical and aesthetic properties: Cotto d'Este designs floor and wall coverings, not tiles. The company's mastery of production processes and **extensive research and development** take its products beyond all expectations, towards an aesthetic ideal that is always up-to-date, realized in collections that defy fashion, synonymous with beauty that continues to express itself over time.

A modern outdoor patio at sunset. In the foreground, a round stone coffee table holds a large ceramic teapot and a woven basket. To the right, a light-colored sofa with cushions sits on a stone base. In the background, a lounge chair and a small stone table are visible. The patio is surrounded by lush greenery and a view of mountains and a body of water under a warm, golden sky.

## SOLARIS MEDITERRANEAN STONE

Solaris è una collezione che trasforma la luce mediterranea in materia ceramica, dando forma a un effetto pietra elegante e raffinato, in armonia tra spirito naturale e gusto moderno.

Ispirata alle pietre tipiche del Salento ne offre un'interpretazione inedita, dove il calore delle superfici si fonde con l'architettura contemporanea, creando spazi fluidi e sofisticati, senza confini tra interno ed esterno.

È disponibile in quattro tonalità solari, impreziosite da cinque finiture curate nei minimi dettagli e articolate in sei formati e tre spessori, studiati per massimizzare funzionalità e versatilità.

Solaris non si adatta, ma dialoga con lo spazio, ne valorizza la continuità, e restituisce identità ai volumi attraverso superfici che uniscono perfezione tecnica e verità materica.

*Solaris is a collection that transforms Mediterranean light into ceramic form, crafting an elegant and refined stone-effect surface that balances natural spirit with modern sophistication.*

*Inspired by the typical stones of the Salento region, it offers a new interpretation where the warmth of the surfaces blends with contemporary architecture, creating fluid and sophisticated spaces without boundaries between indoors and outdoors.*

*It is available in four sun-kissed shades, five meticulously detailed finishes, and a modular composition that spans six formats and three thicknesses, designed to maximize functionality and versatility.*

*Solaris doesn't simply adapt—it interacts with space, enhancing continuity and restoring identity to volumes through surfaces that combine technical perfection and material authenticity.*

**BLUSTYLE**  
Premium Selection



OSTUNI

TRANI

SPALATO



RODI



**KERLITE**  
Think Innovation

## COLLECTION TOPICS

### LUMINOSE TRAME DI PIETRA

Grazie alla leggerezza delle nuance ton sur ton, alle texture armonizzate tra venature eleganti e dettagli materici, Solaris interpreta la luce come espressione di bellezza e calore, trasformando gli spazi in ambienti accoglienti e sofisticati.

### GAMMA COMPLETA E INTEGRATA

Blustyle e Kerlite. Due linee di prodotto complementari e tecnologicamente all'avanguardia che Cotto d'Este ha integrato nel progetto Solaris, per dare vita ad un sistema ceramico completo. Quattro tonalità calde, cinque finiture, sei formati e tre spessori compongono una gamma pensata per tutti gli ambiti progettuali e di destinazione d'uso. Tante soluzioni, tutte nel segno di un'eleganza senza tempo, fatta di materia, equilibrio e versatilità.

### SUPERFICI RAFFINATE E FUNZIONALI

L'armonia grafica di questa collezione è valorizzata in tutte le sue sfumature dalle cinque superfici in gamma, ognuna con le sue peculiarità: naturalmente rustica e irregolare, elegante con un riflesso morbido, sofisticata e dal riflesso opalescente, raffinata e materica, ed infine liscia e antiscivolo grazie alla tecnologia Safetouch. Finiture che garantiscono prestazioni tecniche eccellenti e allo stesso tempo esaltano la sensorialità visiva e tattile della superficie.

### 20 ANNI DI GARANZIA

Solaris è sinonimo di una scelta sicura: la garanzia con la quale da sempre Cotto d'Este copre le proprie collezioni attesta un know-how industriale e un'esperienza commerciale solidi e affidabili.

### LUMINOUS STONE TEXTURES

*Thanks to the delicacy of tone-on-tone nuances and textures harmonized between elegant veining and material details, Solaris interprets light as an expression of beauty and warmth, turning spaces into welcoming and sophisticated environments.*

### COMPLETE AND INTEGRATED RANGE

*Blustyle and Kerlite. Two complementary and technologically advanced product lines that Cotto d'Este has integrated into the Solaris project to create a complete ceramic system.*

*Four warm shades, five finishes, six formats and three thicknesses make up a range designed for every design context and application. A multitude of solutions, all marked by timeless elegance, materiality, balance, and versatility.*

### REFINED AND FUNCTIONAL SURFACES


*The graphic harmony of this collection is enhanced in all its nuances by the five available surface finishes, each with its own unique character: naturally rustic and irregular, elegant with a soft sheen, sophisticated with an opalescent reflection, refined and textured, and finally smooth yet anti-slip thanks to Safetouch technology. These finishes ensure outstanding technical performance while also enhancing the visual and tactile sensory experience of the surface.*

### 20-YEAR WARRANTY

*Solaris is synonymous with a reliable choice: the warranty with which Cotto d'Este has always backed its collections reflects solid industrial know-how and trustworthy commercial experience.*







**BLUSTYLE**  
Premium Selection

## HONED Surface

Un'elegante evoluzione della superficie Natural, arricchita da una raffinata lappatura matt, che ne esalta luminosità e dettaglio estetico in modo discreto e sofisticato.

Il riflesso risulta delicatamente dosato, per un effetto lucente ma mai invadente, mentre il tocco è incredibilmente morbido.

Una finitura pensata per chi cerca una sensorialità raffinata ed esclusiva.

*An elegant evolution of the Natural surface, enriched with a refined matte honing that subtly enhances brightness and aesthetic detail.*

*The sheen is delicately balanced for a luminous yet never overpowering effect, while the tactile sensation is incredibly smooth.*

*A finish designed for those seeking exclusivity and visual-sensory refinement.*

## EQUILIBRIO E AUTENTICITÀ

Solaris nasce da una rigorosa selezione di pietre naturali dalle tonalità calde e dalla tessitura sottile e compatta. Il risultato è una texture essenziale e contemporanea, in cui tonalità neutre e spirito naturale convivono con misura. Nessun eccesso, nessuna forzatura: solo la vera eleganza della pietra, reinterpretata con la precisione e la purezza cromatica delle migliori tecnologie di decorazione ad alta definizione, per ottenere uno stile sobrio, autentico e perfettamente bilanciato.

## BALANCE AND AUTHENTICITY

*Solaris originates from a meticulous selection of natural stones with warm tones and a fine, compact texture.*


*The result is an essential and contemporary surface, where neutral tones and a natural spirit coexist in perfect harmony. No excess, no artificiality—just the true elegance of stone, reinterpreted with the precision and chromatic purity of the best high-definition decoration technologies.*











**BLUSTYLE**  
Premium Selection

## BOCCIARDATA Surface

Ispirata all'effetto autentico delle pietre naturali, questa superficie riproduce con precisione la tradizionale lavorazione di bocciardatura.

Ideale per ambienti esterni, coniuga un'estetica intensa e scolpita con una prestazione antiscivolo di altissimo livello (R11-C), garantita anche in condizioni di bagnato.

*Inspired by the authentic effect of natural stone, this surface precisely reproduces traditional bush-hammering craftsmanship. Ideal for outdoor environments, it combines an intense, sculpted aesthetic with high-level anti-slip performance (R11-C), guaranteed even in wet conditions.*







**KERLITE**  
6plus

## SOFT Surface

Superficie liscia arricchita da leggere incisioni che evocano le micro-fessure tipiche della pietra naturale, restituendo un aspetto profondamente materico e autentico.

Il riflesso opalescente e la straordinaria morbidezza setosa al tatto rendono questa finitura perfetta per spazi sofisticati, dove ogni dettaglio è studiato per emozionare.

Una resa estetica di grande impatto, firmata Kerlite.

*A smooth surface enriched with subtle engravings that recall the micro-cracks typical of natural stone, offering a deeply material and authentic appearance.*

*Its opalescent sheen and extraordinary silky softness to the touch make this finish perfect for sophisticated spaces where every detail is designed to inspire emotion.*

*An impactful aesthetic result, signed by Kerlite.*

## PERFETTA CONTINUITÀ ESTETICA TRA INDOOR E OUTDOOR

Grazie alla sinergia tra le tecnologie decorative e le finiture superficiali, Solaris abbatte i confini tra interno ed esterno nel raggiungimento di una continuità estetica ai massimi livelli. Le cinque superfici di Solaris rendono questa collezione la scelta migliore per creare un dialogo armonioso tra dentro e fuori, tra comfort e natura, tra materia e luce.

## SEAMLESS AESTHETIC CONTINUITY BETWEEN INDOOR AND OUTDOOR

*Thanks to the synergy between decorative technologies and surface finishes, Solaris breaks down the boundaries between indoor and outdoor spaces, achieving the highest level of aesthetic continuity. The five Solaris surfaces make this collection the perfect choice for creating a harmonious dialogue between inside and outside, between comfort and nature, between material and light.*





## GRIP Surface

Nella finitura Grip, la struttura e il riflesso riprendono fedelmente quelli della versione Natural, elevando però la performance tecnica.

L'effetto antiscivolo (R11-C) viene ottenuto senza accentuare la ruvidità superficiale, garantendo così una perfetta combinazione tra sicurezza, estetica e facilità di manutenzione.

*The Grip finish faithfully reproduces the texture and visual effect of the Natural version, while enhancing its technical performance.*

*The anti-slip effect (R11-C) is achieved without increasing surface roughness, ensuring a perfect combination of safety, aesthetics, and ease of maintenance.*

# K'ERLITE · BLUSTYLE

Think Innovation

Premium Selection

## CONCRETEZZA E VERSATILITÀ

La forza di Solaris sta nella sua ampiezza di gamma: una proposta articolata che consente di affrontare progetti diversi con soluzioni coerenti, coordinate e tecnicamente avanzate.

Le linee Kerlite e Blustyle, distinte ma complementari, ampliano il campo d'azione di Solaris, sostengono l'evoluzione del progetto mantenendone intatta la personalità.

La concretezza del Gres porcellanato Blustyle, insieme alla versatilità del Gres laminato Kerlite, rendono possibili tutte le applicazioni, anche quelle più ricercate e sfidanti. Dal rivestimento di mobili, di volumi e top cucine, fino alla posa su facciate esterne o all'applicazione su pavimenti preesistenti, senza bisogno di demolire. Questo è possibile grazie a Kerlite Easy, il sistema di posa a secco, senza colla, certificato e brevettato.

## SUBSTANCE AND VERSATILITY

*The strength of Solaris lies in its breadth of range: an extensive offering that enables the development of diverse projects with consistent, coordinated, and technologically advanced solutions.*

*The Kerlite and Blustyle lines—distinct yet complementary—expand Solaris' scope, supporting the evolution of the project while preserving its identity.*

*The solidity of Blustyle porcelain stoneware, together with the versatility of laminated Kerlite stoneware, enables any application—even the most sophisticated and challenging. From cladding furniture, volumes, and kitchen tops to installation on external façades or over existing flooring without the need for demolition—this is all made possible by Kerlite Easy, the dry, adhesive-free, certified, and patented installation system.*











## VOCAZIONE NATURE LUXE

Perfette per creare atmosfere autentiche e sofisticate, le superfici Solaris richiamano la bellezza naturale delle pietre, arricchendo ogni spazio con un tocco di eleganza senza tempo.

Le tonalità calde, le texture equilibrate e l'ispirazione biofilica si integrano armoniosamente in ambienti progettati per esprimere un lusso raffinato e organico, dove l'eleganza si fonde con la natura. Spazi che trasmettono comfort, serenità e un senso di esclusività, senza rinunciare alla sostenibilità e all'armonia con l'ambiente. È un modo di vivere il lusso in modo discreto, rispettoso della natura e ricco di calore e autenticità.

## NATURE LUXE VOCATION

*Perfect for creating authentic and sophisticated atmospheres, Solaris surfaces evoke the natural beauty of stone, enriching every space with a touch of timeless elegance.*

*Warm tones, balanced textures, and biophilic inspiration integrate seamlessly into environments designed to express refined and organic luxury, where elegance merges with nature.*

*These are spaces that convey comfort, serenity, and a sense of exclusivity—without compromising on sustainability or harmony with the environment. It's a way of living luxury discreetly, respectfully, and with warmth and authenticity.*





# Safetouch

Soft and safe surfaces

## LA SUPERFICIE CERAMICA UNIVERSALE

*The universal ceramic surface*

Tecnologia d'avanguardia che rende le superfici ceramiche più lisce e gradevoli al tatto, mantenendo allo stesso tempo elevati gli standard di resistenza allo scivolamento.

Grazie a Safetouch i pavimenti sono più sicuri, ma con ridotta ruvidità e quindi maggiormente igienici, facili da pulire e mantenere.

Safetouch offre un coefficiente di resistenza allo scivolamento da R10-B a R11-C.

**R10** - Particolarmente indicato per ambienti interni soprattutto dove è richiesta maggior sicurezza, come bagni, spazi caratterizzati da presenza di acqua, contesti pubblici o commerciali.

**R11** - Offrendo contemporaneamente massime performance di resistenza allo scivolamento e ruvidità contenuta, è una superficie universale, utilizzabile sia in interno che in esterno, anche in continuità.

*Cutting-edge technology that makes ceramic surfaces smoother and more pleasing to the touch, while maintaining high standards of slip resistance.*

*Thanks to Safetouch, floors are safer yet also smoother and therefore more hygienic and easier to clean and maintain.*

*Safetouch offers a slip resistance coefficient ranging from R10-B to R11-C.*

**R10** - Perfectly suited for indoor areas where safety is a priority, including bathrooms and other spaces often exposed to moisture, as well as in public or commercial environments.

**R11** - Offering outstanding slip resistance and a smooth touch, this is a versatile surface suitable for both indoor and outdoor use, providing a seamless transition between spaces.



MORBIDA AL TATTO E RUVIDITÀ MINIMA

*Soft to the touch and smoother*



RESISTENZA ALLO SCIVOLAMENTO GARANTITA

*Guaranteed slip resistance*



IGIENICA E FACILE DA PULIRE

*Hygienic and easy to clean*



TOTAL LOOK IN&OUT (R11)

*Total look IN&OUT (R11)*





**BLUSTYLE**  
Premium Selection

**NATURAL  
Surface**



Superficie dal riflesso opaco e dalla struttura liscia e delicatamente increspata, capace di restituire una matericità autentica e una percezione naturale al tatto e alla vista.

Grazie alla tecnologia Safetouch questa superficie combina alla morbidezza al tatto un grado di antiscivolo (R10-B) che la rende particolarmente indicata in ambienti interni, soprattutto dove è richiesta maggior sicurezza, come bagni o spazi caratterizzati dalla presenza di acqua.

*A surface with a matte finish and a smooth, gently rippled texture, capable of delivering an authentically tactile material quality and a natural look and feel.*

*Thanks to Safetouch technology, this surface combines a soft touch with a slip resistance rating of R10-B, making it particularly suitable for indoor areas that require enhanced safety, such as bathrooms or spaces where water is present.*

CIÒ CHE AFFONDA NELLA MATERIA  
NON TEME IL TEMPO.  
CIÒ CHE RIFLETTE LA PROPRIA LUCE  
NON TEME IL CAMBIAMENTO.

*What is rooted in matter  
does not fear time.  
What reflects its own light  
does not fear change.*

## LA SCELTA DELL'ECCELLENZA

*Choosing excellence*

La mission di Cotto d'Este è quella di creare **pavimenti e rivestimenti unici e speciali**. Una gamma completa di soluzioni estetiche e tecnologiche, declinata in tre linee di prodotto, dotate di caratteristiche fortemente distintive:

- **14MM** - Gres porcellanato a spessore maggiorato: superfici più belle e tre volte più resistenti rispetto a materiali di 10 mm di spessore.
- **KERLITE** - Lastre ceramiche in gres laminato composito, con esclusivo rinforzo in fibra di vetro: grande formato, ultra sottili e a elevata resistenza.
- **BLUSTYLE** - Condensato di sensibilità estetica e profondo know-how tecnico che dà vita a prodotti ceramici premium in spessore tradizionale.

Quella di perseguire distintività ed esclusività è una scelta che sta all'origine del brand e che è scaturita dalla volontà di porre l'eccellenza estetica e tecnica al di sopra di tutto, **senza compromessi**.

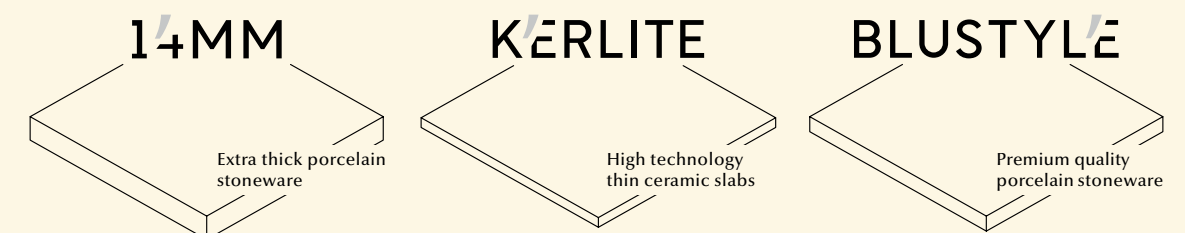
Ecco perché Cotto d'Este ha sempre fatto dell'**innovazione** il proprio marchio di fabbrica andando oltre lo stato dell'arte con l'obiettivo di offrire ai clienti il **miglior prodotto ceramico possibile**, caratterizzato dal massimo della bellezza, della qualità e della resistenza.

*The mission of Cotto d'Este is to create **unique and special flooring and wall coverings**. A complete range of aesthetic and technological solutions, divided into three product lines with highly distinctive features:*

- **14MM** - Thickened porcelain stoneware: more beautiful surfaces and three times durable than 10 mm thick materials.
- **KERLITE** - Composite laminate stoneware slabs with exclusive fiberglass reinforcement: large format, ultra-thin, and highly resistant.
- **BLUSTYLE** - A blend of aesthetic sensitivity and deep technical know-how that brings premium ceramic products in traditional thickness to life.

*The pursuit of distinctiveness and exclusivity is at the very foundation of the brand and stems from a desire to prioritize aesthetic and technical excellence above all else, **without compromise**.*

*That's why Cotto d'Este has always made **innovation** its hallmark, pushing the boundaries of convention in order to offer its clients the **best ceramic product possible**, characterized by the highest standards of beauty, quality, and durability.*



**KERLITE**  
Think Innovation  
Cotto d'Este

**KERLITE**  
3plus  
÷ 3,5 mm

**KERLITE**  
5plus  
÷ 5,5 mm

**KERLITE**  
6plus  
÷ 6,5 mm



Gres laminato composito rinforzato con fibra di vetro,  
cinque volte più resistente rispetto a lastre non composite e rinforzate  
*Composite laminated stoneware, reinforced with fibreglass,  
five times more durable compared to non-composite and reinforced slabs*



GUARDA IL VIDEO DEL TEST DI RESISTENZA  
WATCH THE RESISTANCE TEST VIDEO

LASTRE CERAMICHE IN GRANDE FORMATO E DI QUALITÀ  
SUPERIORE. ULTRASOTTILI ED ESTREMAMENTE RESISTENTI,  
GRAZIE ALL'ESCLUSIVO RINFORZO IN FIBRA DI VETRO.

*Over-sized, high-quality ceramic slabs.  
Ultra-thin and extremely durable, thanks to the exclusive fiberglass reinforcement.*



#### PROCESSO PRODUTTIVO UNICO

Pressato a lastra ferma per oltre 60 secondi con una forza di 27.000 tonnellate.  
Compattazione perfettamente uniforme e supporto privo di fragilità interne.  
Materiale elastico e performante, in grado di sopportare tagli, forature e posa su superfici curve.

#### A UNIQUE PRODUCTION PROCESS

*Pressed with a stationary plate for over 60 seconds with a force of 27,000 tonnes.  
Perfectly uniform compaction and substrate with no internal fragility.  
Elastic and performing material, able to withstand cuts, punctures and laying on curved surfaces.*



#### MATERIALE COMPOSITO: STRAORDINARIA EXTRA-RESISTENZA

Straordinaria extraresistenza anche a spessori minimi grazie al rinforzo in fibra di vetro  
e ad una speciale resina strutturale, tutto di serie.

#### COMPOSITE MATERIAL: EXTRAORDINARILY DURABLE

*Extra strength even at minimal thicknesses, achieved through fibreglass reinforcement  
and a special structural resin, all included as standard features.*



#### THINK ZERO, MASSIMA SOSTENIBILITÀ AMBIENTALE

Emissioni di CO<sub>2</sub> totalmente compensate.  
Ridotto consumo di materie prime.  
Ridotto fabbisogno di acqua e di energia.  
Ridotto inquinamento da trasporto.

#### THINK ZERO, MAXIMUM ENVIRONMENTAL SUSTAINABILITY

*Total offsetting of CO<sub>2</sub> emissions.  
Reduced use of raw materials.  
Reduced consumption of water and energy.  
Reduced transport pollution.*



#### KERLITE EASY

L'unico sistema di posa a secco senza colla certificato e brevettato con Kerlite Plus.  
Grazie all'esclusivo utilizzo delle lastre rinforzate con fibra di vetro,  
Kerlite Easy ha una resistenza superiore a quella offerta da qualunque altro tradizionale sistema di posa.

#### KERLITE EASY

*The only dry installation system without adhesives certified and patented with Kerlite Plus.  
Thanks to the exclusive use of slabs reinforced with fibreglass,  
Kerlite Easy is more resistant than any other traditional installation system.*

**BLUSTYLE**  
Premium Selection  
Cotto d'Este

**UN GRES PORCELLANATO A SPESSORE  
TRADIZIONALE CON I PIÙ ELEVATI STANDARD  
QUALITATIVI ED ESTETICI**

Superfici straordinariamente belle in un materiale ceramico di qualità premium, supportato da una garanzia esclusiva di 20 anni e dalle più prestigiose certificazioni internazionali di prodotto e di sistema: **Blustyle è la scelta di valore per chi desidera il meglio della ceramica a spessore tradizionale.**

**A TRADITIONAL THICKNESS PORCELAIN  
STONEWARE WITH THE HIGHEST  
QUALITY AND AESTHETIC STANDARDS**

*Exceptionally beautiful surfaces in a premium-quality ceramic material, guaranteed by an exclusive 20-year warranty and the most prestigious international product and system certifications:  
**Blustyle is the value-driven choice for those seeking the best in traditional-thickness porcelain stoneware.***



**SCELTA DI VALORE**

Gres porcellanato di qualità premium a spessore tradizionale.  
Un prodotto ceramico by Cotto d'Este, garanzia di eccellenza e design impeccabile.  
Straordinaria bellezza delle superfici.  
Garanzia di 20 anni.

**A VALUABLE CHOICE**

*Premium-quality porcelain stoneware in a traditional thickness.  
A ceramic product by Cotto d'Este, a guarantee of excellence and flawless design.  
Extraordinary beauty of the surfaces.  
20-year warranty.*



**K'ERLITE**  
Think Innovation  
Cotto d'Este



## LASTRE CERAMICHE NATE PER ESSERE SOSTENIBILI

*Ceramic slabs born to be sustainable*

## CO<sub>2</sub> NEUTRAL

### THINK ZERO È LA RIVOLUZIONE PER UNA CERAMICA SOSTENIBILE

Le lastre ceramiche ultrasottili riducono gli impatti ambientali senza ridurre le performance.

**THINK ZERO IS THE REVOLUTION FOR SUSTAINABLE CERAMIC TILES**

*The ultra-thin ceramic slabs reduce environmental impacts without reducing performance.*



### NON SOLO MENO SPESSORE

ridotto fino ad un massimo di 3 mm.

LESS THICKNESS

*to maximum 3 mm.*



**-65%**

del consumo di  
materie prime  
*of raw materials*



**-80%**

del fabbisogno  
di acqua  
*of water*



**-30%**

delle emissioni di CO<sub>2</sub>  
in atmosfera  
*of CO<sub>2</sub> emitted into  
the atmosphere*



**-30%**

del fabbisogno  
di energia  
*of energy*



**-66%**

dell'inquinamento  
generato da trasporto  
*of pollution generated  
from transport*



**100%**

**DELLE EMISSIONI DI CO<sub>2</sub> COMPENSATE\*\*** (13,14 kg/mq)

Alta resistenza, alte prestazioni, sostenibilità e nessun compromesso.

COMPENSATION OF CO<sub>2</sub> EMISSIONS\*\* (13.14 kg/sqm)

*High resistance, outstanding performance, ultimate sustainability and no compromises.*

\* I dati fanno riferimento a un prodotto a spessore sottile, confrontato con un nostro grès porcellanato di spessore tradizionale.  
*The data refers to ultra-thin slabs when compared to our standard-thickness porcelain stoneware tile.*

\*\* Dalla partecipazione a progetti internazionali di abbattimento della CO<sub>2</sub> nelle città più inquinate. Scopri di più su [panariagroup.it/think-zero](http://panariagroup.it/think-zero). / From participation in international projects of reduction of CO<sub>2</sub> in the most polluted cities. Learn more on [panariagroup.it/en/think-zero](http://panariagroup.it/en/think-zero).

**PR( )TECT®**

Antibacterial for Life.

**PER UN ABITARE SANO, SICURO E PROTETTO**

Pavimenti e rivestimenti antibatterici ad altissime performance

**FOR A HEALTHY, SAFE AND SECURE HOME**

*Antimicrobial floor and wall coverings with the highest performance*



**AZIONE POTENTE**

Elimina i batteri e ne impedisce la proliferazione.

**POWERFUL ACTION**

*Eliminates microbes and prevents their reproduction.*



**PROTEZIONE CONTINUA**

Sempre attivo, 24 ore su 24, con e senza luce solare.

**CONTINUOUS PROTECTION**

*Always active, 24 hours a day, with and without sunlight.*



**EFFICACIA ETERNA**

Grazie alla tecnologia integrata in modo permanente nel prodotto.

**ETERNAL EFFECTIVENESS**
















*Thanks to the technology permanently integrated into the product.*

with **MICROBAN®**



# KERLITE

Conforme/According to:  
ISO 13006 G - EN 14411 G (Gruppo/Group Bla - UGL) / ANSI A137.3 (Back-layered gauged porcelain slabs - UGL)

SUPERFICIE SURFACE		<b>KERLITE</b> 6plus <b>SOFT</b>
SPESSORE THICKNESS		6,5 mm Rinforzato con fibra di vetro Reinforced with fibreglass
FINITURA FINISHES		Rettificato / Rectified
DESTINAZIONE D'USO (Legenda p.65) INTENDED USES (Key p.65)		 
PROTEZIONE ANTIBATTERICA ANTIBACTERIAL PROTECTION		
GARANZIA WARRANTY		
CARATTERISTICHE TECNICHE TECHNICAL FEATURES	METODO DI PROVA TEST METHOD	VALORI MEDI AVERAGE VALUES
 ASSORBIMENTO D'ACQUA WATER ABSORPTION	ISO 10545-3 ASTM C373	0,1% (*)
 RESISTENZA ALLA FLESSIONE MODULUS OF RUPTURE	ISO 10545-4	45 N/mm <sup>2</sup>
	ASTM C1505	≥ 6.000 PSI
 RESISTENZA ALLO SCIVOLAMENTO SLIP RESISTANCE	ANSI A326.3	ID - DCOF ≥ 0.42 (dry)
 RESISTENZA ALL'ABRASIONE PROFONDA DEEP ABRASION RESISTANCE	ISO 10545-6 ASTM C1243	CONFORME COMPLIANT
	ISO 10545-8 ASTM C372	$\alpha \leq 7 \times 10^{-6} \text{ } ^\circ\text{C}^{-1}$ $\alpha \leq 4.4 \times 10^{-6} \text{ } ^\circ\text{F}^{-1} / \alpha \leq 8 \times 10^{-6} \text{ } ^\circ\text{C}^{-1}$
 RESISTENZA ALLE MACCHIE STAIN RESISTANCE	ISO 10545-14	5 RESISTENTE/RESISTANT
	ASTM C1378	A RESISTANT
 RESISTENZA ATTACCO CHIMICO** CHEMICAL RESISTANCE**	ISO 10545-13	LA-HA RESISTENTE/RESISTANT
	ASTM C650	A RESISTANT
 RESISTENZA AL GELO FROST RESISTANCE	ISO 10545-12	RESISTENTE/RESISTANT
	ASTM C1026	RESISTANT
 STONALIZZAZIONE SHADE VARIATION	ANSI A137.3	V2 Variazioni minime/Slight variations
 REAZIONE AL FUOCO FIRE REACTION	EN 13823 EN 9239-1	CLASSE/CLASS A2-s1,d0 (wall) CLASSE/CLASS A2 <sub>f</sub> -s1 (floor)
	ASTM E84	CLASS A
 FLAME SPREAD	ASTM E84	CLASS A
 CONDUCEBILITÀ TERMICA THERMAL CONDUCTIVITY	EN 12524	$\lambda = 1.3 \text{ W/m } ^\circ\text{k} / 0.7 \text{ BTU/ft h } ^\circ\text{F}$

\* Valore medio riferito al solo materiale ceramico/Average value referred to ceramic material only  
\*\* Ad esclusione dell'acido fluoridrico e suoi derivati/Excluding hydrofluoric acid and its derivatives

LEGENDA / KEY



RESIDENZIALE  
RESIDENTIAL



COMMERCIALE LEGGERO  
LIGHT COMMERCIAL



COMMERCIALE INTENSIVO  
INTENSIVE COMMERCIAL



ESTERNI  
OUTDOOR

Cucine, bagni, living e ogni altro ambiente di uso residenziale.  
*Kitchens, bathrooms, living rooms and other residential environments.*

Uffici, uffici aperti al pubblico, sale d'attesa, negozi, bagni pubblici, aree comuni condominiali, sale di ristoranti, autosaloni, bar, cinema, ambulatori/cliniche, camere e bagni di hotel.  
*Offices, offices open to the general public, waiting rooms, shops, public bathrooms, common apartment block areas, restaurant dining rooms, car showrooms, bars, cinemas, surgeries/clinics, hotel rooms and bathrooms.*

Aree comuni di centri commerciali, hall di hotel, mense, fast food, discoteche, ospedali, scuole, musei, luoghi di culto, aeroporti, stazioni.  
*Common areas of shopping centres, hotel foyers, canteens, fast food restaurants, dance clubs, hospitals, schools, museums, places of worship, airports, stations.*

Prevalentemente per ambienti esterni nei quali è richiesta una pavimentazione con prestazioni antiscivolo.  
*Mainly for external areas that require flooring with anti-slip characteristics.*

INFORMAZIONI SULLA PULIZIA / CLEANING INSTRUCTIONS

		<b>BLUSTYLE</b>				<b>KERLITE</b> 6plus
		HONED	NATURAL	GRIP	BOCCIARDATA	SOFT
 VISIBILITÀ DELLE IMPRONTE TREAD MARK VISIBILITY	B	B		B	B	B
<b>Metodo Cotto d'Este</b> Questa classificazione specifica il grado di visibilità delle impronte rilasciate sul pavimento dopo il passaggio con scarpe sporche di polvere. A - Impronta non visibile B - Impronta poco visibile C - Impronta molto visibile. Ideale per rivestimenti e consigliato per pavimenti solo in ambienti residenziali.		<b>Cotto d'Este Method</b> This classification specifies the visibility degree of the tread marks left on the floor after walking with shoes dirty of dust. A - Tread mark not visible B - Tread mark not very visible. C - Tread mark very visible. Ideal for wall installation and recommended for floor installation in residential areas only.				
 FACILITÀ DI PULIZIA CLEANING EASINESS	2	1		2	2	2
<b>Metodo Cotto d'Este</b> Il metodo consiste nel classificare il grado di facilità nella rimozione dello sporco generico mediante pulizia manuale con detergente debole. Grado 1 - Molto facile, nessuna resistenza dello sporco, rimozione immediata. Grado 2 - Facile, leggera resistenza dello sporco, rimozione veloce. Grado 3 - Meno facile, maggiore resistenza dello sporco, rimozione lenta. Si consiglia detergente forte. Ideale per rivestimenti e consigliato per pavimenti solo in ambienti residenziali.		<b>Cotto d'Este Method</b> The method consists in classifying the easiness grade in removing general dirt by manual cleaning with mild detergent. Grade 1 - Very easy, no resistance of the dirt, immediate removal. Grade 2 - Easy, light resistance of the dirt, fast removal. Grade 3 - Less easy, higher resistance of the dirt, slow removal. A strong detergent is recommended. Ideal for wall installation and recommended for floor installation in residential areas only.				

TABELLE CALIBRI / SIZE TABLES


















90x90		120x120		120x278	
CALIBRO - CALIBRE CALIBRE - KALIBER	W*(mm)	CALIBRO - CALIBRE CALIBRE - KALIBER	W*(mm)	CALIBRO - CALIBRE CALIBRE - KALIBER	W*(mm)
O	901x901	O	1202x1202	P	1198x2780
P	898x898	P	1198x1198		
Q	895x895	Q	1195x1195		












  

60x120		60x60		30x60	
CALIBRO - CALIBRE CALIBRE - KALIBER	W*(mm)	CALIBRO - CALIBRE CALIBRE - KALIBER	W*(mm)	CALIBRO - CALIBRE CALIBRE - KALIBER	W*(mm)
O	600x1202	O	600x600	O	299x600
P	598x1198	P	598x598	P	298x598
Q	596x1195	Q	596x596	Q	297x596
		R	595x595	R	296x595

# BLUSTYLE

Conforme/According to:  
ISO 13006 G - EN 14411 G (Gruppo/Group Bla - UGL) / ANSI A137.1 - Unglazed porcelain tiles (Class P1)

SUPERFICIE SURFACE	HONED	NATURAL 	GRIP	BOCCIARDATA
SPESSORE THICKNESS	9 mm	9 mm	9 mm	20 mm
FINITURA FINISHES	Rettificato / Rectified	Rettificato / Rectified	Rettificato / Rectified	Rettificato / Rectified
DESTINAZIONE D'USO (Legenda p.65) INTENDED USES (Key p.65)	  	  	   	
GARANZIA WARRANTY				
CARRABILE** TRANSITABLE**	-	-	-	

CARATTERISTICHE TECNICHE TECHNICAL FEATURES	METODO DI PROVA TEST METHOD	VALORI MEDI AVERAGE VALUES	VALORI MEDI AVERAGE VALUES	VALORI MEDI AVERAGE VALUES	VALORI MEDI AVERAGE VALUES
 ASSORBIMENTO D'ACQUA WATER ABSORPTION	ISO 10545-3 ASTM C373	0,05%	0,05%	0,05%	0,05%
 SFORZO DI ROTTURA (S) BREAKING STRENGTH (S)	ISO 10545-4 ASTM C648	2.200 N 500 lbf	2.200 N 500 lbf	2.200 N 500 lbf	13.600 N 2800 lbf
 RESISTENZA ALLA FLESSIONE MODULUS OF RUPTURE	ISO 10545-4	50 N/mm <sup>2</sup>	50 N/mm <sup>2</sup>	50 N/mm <sup>2</sup>	50 N/mm <sup>2</sup>
 RESISTENZA ALLO SCIVOLAMENTO SLIP RESISTANCE	DIN EN 16165 Annex B	-	R10	R11	R11
	DIN EN 16165 Annex A	-	B	C	C
	ANSI A326.3	ID - DCOF ≥ 0.42 (dry)	ID - DCOF ≥ 0.42 (dry) IW - DCOF ≥ 0.42 (wet) IW+***	EW	EW
	BCR TORTUS	-	μ > 0,40	μ > 0,40	μ > 0,40
	BS EN 16165 Annex C	-	Ptv 36+wet (sl.96)	Ptv 36+wet (sl.96 - sl.55)	Ptv 36+wet (sl.96 - sl.55)
	AS-NZS 4586	-	P3	P4	P4
 RESISTENZA ALL'ABRASIONE PROFONDA DEEP ABRASION RESISTANCE	ISO 10545-6 ASTM C1243	145 mm <sup>3</sup>	145 mm <sup>3</sup>	145 mm <sup>3</sup>	145 mm <sup>3</sup>
 DILATAZIONE TERMICA LINEARE LINEAR THERMAL EXPANSION	ISO 10545-8	α ≤ 7x10 <sup>-6</sup> °C <sup>-1</sup>	α ≤ 7x10 <sup>-6</sup> °C <sup>-1</sup>	α ≤ 7x10 <sup>-6</sup> °C <sup>-1</sup>	α ≤ 7x10 <sup>-6</sup> °C <sup>-1</sup>
	ASTM C372	α ≤ 4.4x10 <sup>-6</sup> °F <sup>-1</sup> / α ≤ 8x10 <sup>-6</sup> °C <sup>-1</sup>	α ≤ 4.4x10 <sup>-6</sup> °F <sup>-1</sup> / α ≤ 8x10 <sup>-6</sup> °C <sup>-1</sup>	α ≤ 4.4x10 <sup>-6</sup> °F <sup>-1</sup> / α ≤ 8x10 <sup>-6</sup> °C <sup>-1</sup>	α ≤ 4.4x10 <sup>-6</sup> °F <sup>-1</sup> / α ≤ 8x10 <sup>-6</sup> °C <sup>-1</sup>
 RESISTENZA ALLE MACCHIE STAIN RESISTANCE	ISO 10545-14	5 RESISTENTE/RESISTANT	5 RESISTENTE/RESISTANT	5 RESISTENTE/RESISTANT	5 RESISTENTE/RESISTANT
	ASTM C1378	A RESISTANT	A RESISTANT	A RESISTANT	A RESISTANT
 RESISTENZA ATTACCO CHIMICO* CHEMICAL RESISTANCE*	ISO 10545-13	LA-HA RESISTENTE/RESISTANT	LA-HA RESISTENTE/RESISTANT	LA-HA RESISTENTE/RESISTANT	LA-HA RESISTENTE/RESISTANT
	ASTM C650	A RESISTANT	A RESISTANT	A RESISTANT	A RESISTANT
 RESISTENZA AL GELO FROST RESISTANCE	ISO 10545-12	RESISTENTE/RESISTANT	RESISTENTE/RESISTANT	RESISTENTE/RESISTANT	RESISTENTE/RESISTANT
	ASTM C1026	RESISTANT	RESISTANT	RESISTANT	RESISTANT
 STONALIZZAZIONE SHADE VARIATION	ANSI A137.1	V2 Variazioni minime Slight variations	V2 Variazioni minime Slight variations	V2 Variazioni minime Slight variations	V2 Variazioni minime Slight variations
 REAZIONE AL FUOCO FIRE REACTION	EN 13823 EN 9239-1	CLASSE/CLASS A1 (wall) CLASSE/CLASS A1 <sub>fl</sub> (floor)	CLASSE/CLASS A1 (wall) CLASSE/CLASS A1 <sub>fl</sub> (floor)	CLASSE/CLASS A1 (wall) CLASSE/CLASS A1 <sub>fl</sub> (floor)	CLASSE/CLASS A1 (wall) CLASSE/CLASS A1 <sub>fl</sub> (floor)
	ASTM E84	CLASS A	CLASS A	CLASS A	CLASS A
 CONDUCEBILITÀ TERMICA THERMAL CONDUCTIVITY	EN 12524	λ = 1.3 W/m °k / 0.7 BTU/ft h °F	λ = 1.3 W/m °k / 0.7 BTU/ft h °F	λ = 1.3 W/m °k / 0.7 BTU/ft h °F	λ = 1.3 W/m °k / 0.7 BTU/ft h °F

\* Ad esclusione dell'acido fluoridrico e suoi derivati/Excluding hydrofluoric acid and its derivatives

\*\* Quando incollata su massetto/When glued on screed

\*\*\*Ad eccezione delle zone caratterizzate da un maggior rischio di scivolamento (come docce pubbliche, piscine coperte, ecc.) per le quali si consiglia una superficie antiscivolo (Grip)./ With the exception of areas characterized by a higher risk of slipping (such as public showers, indoor swimming pools, etc.) for which a Grip surface is recommended.



**EPD:** I prodotti Cotto d'Este possiedono Dichiarazione Ambientale di Prodotto (EPD) specifica di tipo III, certificata da ente terzo indipendente secondo le normative ISO 14025 e EN 15804. *Cotto d'Este products have a type III specific Environmental Product Declaration (EPD). This is certified by an independent third party according to ISO 14025 and EN 15804 standards.*

**CFP:** Per tutti gli articoli della gamma Cotto d'Este è disponibile il calcolo dell'impronta di carbonio lungo l'intero ciclo di vita (CFP), espressa come CO<sub>2</sub> equivalente per unità di prodotto, certificata secondo la norma ISO 14067. *For all the items in the Cotto d'Este range, the calculation of the carbon footprint (PCF) over the entire life cycle is available, expressed as CO2 equivalent per unit of product, certified according to ISO 14067.*

**40% Recycled Materials:** Articoli linea Blustyle. *Blustyle line items.*

**UPEC:** Pour plus d'informations, consultez <https://evaluation.cstb.fr>. Certification en phase de autorisation pour le Classement UPEC. Certification en phase de autorisation pour le Classement UPEC

**CE:** Le DOP sono disponibili sul sito internet cottodeste.it. *DOP are available on the website cottodeste.it.*

**LEED - GBC ITALIA + GBC US MEMBER:** Cotto d'Este è membro del U.S. Green Building Council e del Green Building Council Italia, organizzazioni che promuovono la realizzazione di edifici ed opere nel rispetto dell'ambiente, della salute e del benessere delle persone che ci vivono e lavorano. Le schede LEED sono disponibili su richiesta. *Cotto d'Este is a member of the U.S. Green Building Council and of the Green Building Council Italia. These organizations promote the construction of buildings and other works which respect the environment as well as the health and well-being of the people who live and work within them. The LEED data sheets are available on request.*

**FDES:** Fiche de Déclaration Environnementale et Sanitaire è una certificazione volontaria francese che fornisce le prestazioni ambientali e le informazioni di carattere sanitario di un prodotto da costruzione, in conformità alle norme ISO14025 e NF EN 15804+A2 (Articoli linea Blustyle). *Fiche de Déclaration Environnementale et Sanitaire is a voluntary French certification that provides the environmental performance and health-related information of a construction product, in accordance with ISO 14025 and NF EN 15804+A2 standards (Blustyle line items).*

Per maggiori dettagli e per scaricare i certificati vi invitiamo a consultare il nostro sito: [cottodeste.it](http://cottodeste.it)  
For further details and to download the certificates please visit our website: [cottodeste.it](http://cottodeste.it)

# SOLARIS

Mediterranean Stone



OSTUNI



TRANI



SPALATO



RODI


## BLUSTYLE

Superficie/Surface: **NATURAL**  
Superficie/Surface: **HONED, GRIP**

Superficie/Surface: **BOCCIARDATA**

≅ 9 mm

120x120 cm  
48"x48"



NATURAL  
HONED  
GRIP (Ostuni - Trani)

90x90 cm  
36"x36"



NATURAL  
HONED

60x120 cm  
24"x48"



NATURAL  
HONED  
GRIP

60x60 cm  
24"x24"




NATURAL  
HONED  
GRIP

30x60 cm  
12"x24"



NATURAL

STILOS  
60x120 cm  
24"x48"

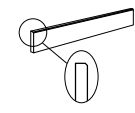


NATURAL

### PEZZI SPECIALI / SPECIAL PIECES

60x5,5 cm  
24"x2 1/8"

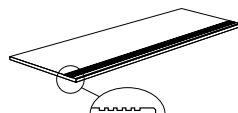
Battiscopa con bisello  
Skirting



NATURAL  
HONED

120x30cm  
48"x12"

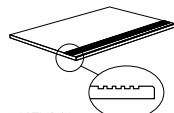
Gradino Line  
Step tread Line



NATURAL  
HONED  
GRIP

60x30 cm  
24"x12"

Gradino Line  
Step tread Line



NATURAL  
HONED  
GRIP

≅ 20 mm

60x120 cm  
24"x48"



### PEZZI SPECIALI / SPECIAL PIECES

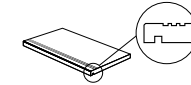
60x15 cm  
24"x6"

Elemento Griglia  
Grill component



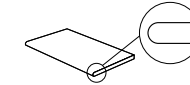
60x30 cm  
24"x12"

Gradone costa retta rigato  
con gocciolatoio  
Step tread straight edge  
with grooves and drip flap




60x30 cm  
24"x12"

Gradone costa toro  
Step tread with bullnose



60x30 cm  
24"x12"

Gradone costa toro rigato  
con gocciolatoio  
Bullnose-Step tread straight edge  
with grooves and drip flap



## KERLITE

6plus

Superficie/Surface: **SOFT**

≅ 6,5 mm

120x278 cm  
48"x109 1/2"



**KERLITE** Kerlite 6plus è indicata per essere posata con il sistema Kerlite Easy  
Kerlite 6plus is suitable for installation with the Kerlite Easy system

### NOTE

Le rappresentazioni fotografiche e descrittive dei prodotti sono puramente illustrative. Si precisa che i prodotti potrebbero presentare lievi differenze estetiche e/o cromatiche che non potranno essere in alcun modo considerate dall'acquirente un vizio e/o difetto del materiale ceramico, bensì una caratteristica specifica.

*The photographs and descriptions of products aim merely to represent the specific products. The products may lead to slight differences in appearance and/or colour, such differences shall in no way be deemed to be faults and/or defects in the ceramic materials, but rather intrinsic features of the specific products.*

### ONLINE RESOURCES



GARANZIA 20 ANNI  
20 Years Guarantee



ANTIBATTERICO - ANTIMICROBIAL  
KERLITE



Soft and safe surfaces  
BLUSTYLE NATURAL



CO2 neutral  
KERLITE

\* Lastre ceramiche ultrasottili e sostenibili, con impatti ambientali ridotti ed emissioni di CO<sub>2</sub> totalmente compensate dalla partecipazione a progetti internazionali di abbattimento della CO<sub>2</sub> nelle città più inquinate.

Ultra-thin ceramic slabs and sustainable materials, with reduced environmental impact and CO<sub>2</sub> emissions totally compensated by the participation in international projects of CO<sub>2</sub> reduction in the most polluted cities.



FOLLOW US ON:





Via Emilia Romagna, 31 - 41049 Sassuolo (Modena) Italy  
Tel +39 0536 814911 - Fax +39 0536 814921  
[cottodeste.it](http://cottodeste.it)

PANARIAGROUP INDUSTRIE CERAMICHE S.p.A.