

Produktinformation

Schlüter Gefälleboard Kerdi-Shower-LTS 100x100 cm

Art-Nr.: KSLT1000S / GTIN: 4011832163814 / Marke: [Schlüter](#)

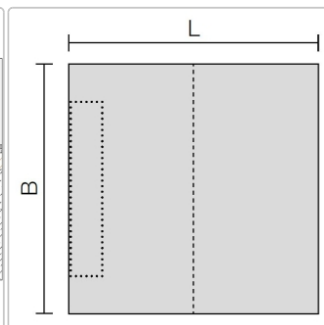
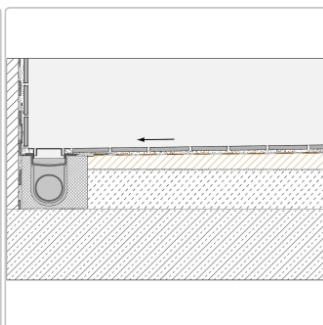



135,70EUR / Stück

Grundpreis: 135,70EUR / Paket

inkl. 19% USt. zzgl. Versand

Lieferzeit: 3-6 Werktage



Produktinformation

Art:	Gefälleboard
Eigenschaft:	Wandversion
Gewicht:	0,75 kg
Herstellermaß:	100x100 cm
Höhe:	42 mm
Material:	Polystyrol mit KERDI-Abdichtung
Nennmass:	100x100 cm
Serie:	Kerdi-Shower-LTS

Schlüter®-KERDI-SHOWER-LT

Schlüter-KERDI-SHOWER-LTS ist ein Gefälleboard aus druckstabilem Polystyrol mit einer werkseitig aufkaschierten Schlüter-KERDI Abdichtung. In bodengleichen Duschen stellt es ein ausreichendes Gefälle zur an der Wand positionierten Linienentwässerung Schlüter-KERDI-LINE her. Das Gefälleboard wird auf einer bauseits eingebrachten Ausgleichsschicht beidseits an die Entwässerungsrinne angearbeitet. Bei vertikaler Entwässerung kann das Gefälleboard auch direkt auf den geeigneten bauseitigen Untergrund verlegt werden. Individuelle Abmessungen lassen sich anhand vorgegebener Schneidnuten einfach mit dem Cuttermesser zuschneiden.

Hersteller

Kontaktinformation gem. Art. 19 EU GPSR

Postanschrift

Schlüter-Systems KG

Schmölestraße 7
58640 Iserlohn
Germany

Elektronische Adresse

Website: <https://eu.schluter.com/de-DE/>

E-Mail Adresse: info@schlueter.de