


Produktinformation

Schlüter Wandablage SHELF-E Graphitschwarz matt 210x210 mm

Art-Nr.: SES1D10MGS / GTIN: 4011832186486 / Marke: [Schlüter](#)

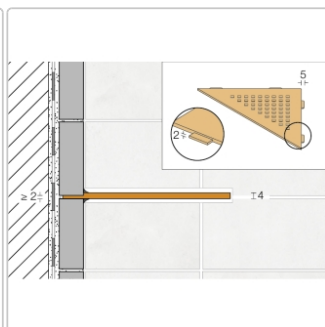
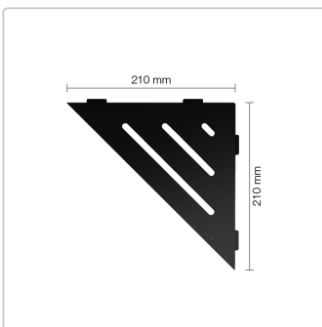


57,95EUR / Stück

Grundpreis: 57,95EUR / Paket

inkl. 19% USt. zzgl. Versand

Lieferzeit: Versandfertig in 24h
Die Lieferung dauert 5-7 Werktage!



Produktinformation

Art:	Wandablage
Design:	Wave
Eigenschaft:	Auch zum nachträglichen Einbau
Farbe:	Schlüter Graphitschwarz Matt
Gewicht:	0,717 kg/Stück
Material:	Alu strukturbeschichtet
Materialstärke:	4 mm
Nennmass:	210x210 mm
Serie:	SHELF-E

Schlüter-SHELF-E-S1

Dreieckige Eck-Wandablage

Eine **hohe Flexibilität** gewährleistet Schlüter-SHELF-E-S1, die **dreieckige Wandablage** für den ECKeinbau. So können Sie diese entweder während der Fliesenverlegung montieren oder auch nachträglich über nur 2 mm dicke Auflageflügel in vorhandene Fugen einsetzen. Dadurch entfällt also lästiges Bohren und Ihr Fliesenbelag bleibt definitiv unversehrt.

Die redensartige Qual der Wahl haben Sie in Sachen Material und Optik:

- **Fünf Designvarianten:** FLORAL, CURVE, SQUARE, PURE, WAVE
- **Edelstahl** gebürstet oder **Aluminium** strukturbeschichtet
- Aluminium strukturbeschichtet: **8 TRENDLINE-Farben** oder **190 MyDesign-RAL-Farben**

Hersteller

Kontaktinformation gem. Art. 19 EU GPSR

Postanschrift

Schlüter-Systems KG

Schmölestraße 7
58640 Iserlohn
Germany

Elektronische Adresse

Website: <https://eu.schluter.com/de-DE/>

E-Mail Adresse: info@schlueter.de