

Produktinformation

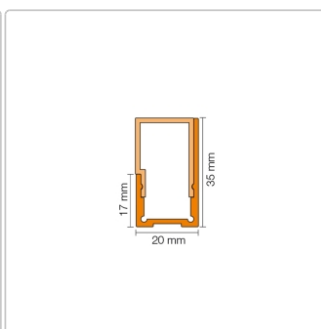
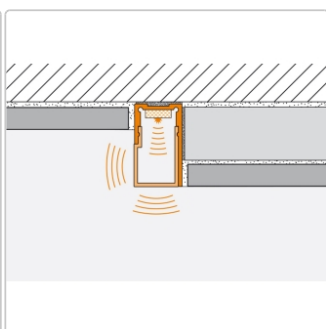
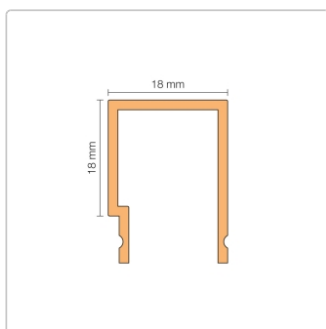
Schlüter LIPROTEC WSD Streuscheibe direkte Beleuchtung 100 cm

Art-Nr.: LTWSD20/100 / GTIN: 4011832145735 / Marke: [Schlüter](#)




18,00EUR / Stück

Grundpreis: 18,00EUR / m
inkl. 19% USt. zzgl. Versand
Lieferzeit: 3-6 Werktage



Produktinformation



Art:	Streuscheibe direkte Beleuchtung
Breite:	18 mm
Eigenschaft:	direkte Beleuchtung
Farbe:	weiß
Gewicht:	0,12 kg/Stück
Hinweis:	Nicht für den Nassbereich geeignet
Höhe:	18 mm
Länge:	100 cm
Material:	Kunststoff
Serie:	LIPROTEC-WSD

Schlüter-LIPROTEC-WSD

Streuscheibe

Schlüter-LIPROTEC-WSD ist eine aus Kunststoff bestehende Streuscheibe, die eine **direkte Beleuchtung** für Wandvorbauten ermöglicht. Sie wird über den LED-Streifen LIPROTEC-ES in die Profile LIPROTEC-WS, -WSK oder -WSQ eingesetzt. Je nach Anwendung (z. B. Einbau im Eckbereich oder Integration in den Belag) kann der Grad der direkten Beleuchtung individuell bestimmt werden. Die Streuscheibe ist so designt, dass sie auch im verbauten Zustand ausgetauscht werden kann.

Hersteller

Kontaktinformation gem. Art. 19 EU GPSR

Postanschrift

Schlüter-Systems KG

Schmölestraße 7
58640 Iserlohn

Produktinformation

Germany

Elektronische Adresse

Website: <https://eu.schluter.com/de-DE/>

E-Mail Adresse: info@schlueter.de
