

## Produktinformation

# Schlüter LIPROTEC WSD Streuscheibe direkte Beleuchtung 150 cm

Art-Nr.: LTWSD20/150 / GTIN: 4011832145742 / Marke: [Schlüter](#)


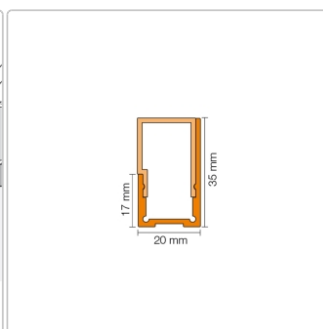
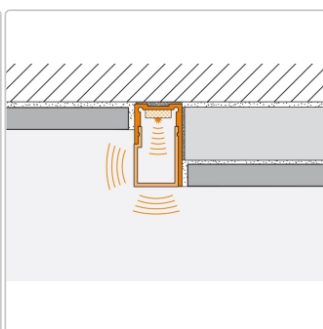
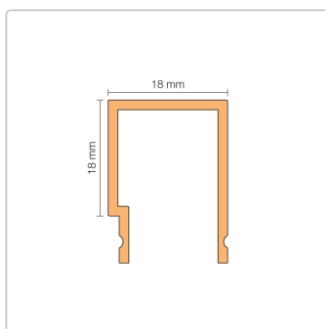


**27,00EUR** / Stück


Grundpreis: 18,00EUR / m

inkl. 19% USt. zzgl. Versand

Lieferzeit: 3-6 Werktage



## Produktinformation



Art:	Streuscheibe direkte Beleuchtung
Breite:	18 mm
Eigenschaft:	direkte Beleuchtung
Farbe:	weiß
Gewicht:	0,18 kg/Stück
Hinweis:	Nicht für den Nassbereich geeignet
Höhe:	18 mm
Länge:	150 cm
Material:	Kunststoff
Serie:	LIPROTEC-WSD

Schlüter-LIPROTEC-WSD

### Streuscheibe

Schlüter-LIPROTEC-WSD ist eine aus Kunststoff bestehende Streuscheibe, die eine **direkte Beleuchtung** für Wandvorbauten ermöglicht. Sie wird über den LED-Streifen LIPROTEC-ES in die Profile LIPROTEC-WS, -WSK oder -WSQ eingesetzt. Je nach Anwendung (z. B. Einbau im Eckbereich oder Integration in den Belag) kann der Grad der direkten Beleuchtung individuell bestimmt werden. Die Streuscheibe ist so designt, dass sie auch im verbauten Zustand ausgetauscht werden kann.

### Hersteller

---

#### Kontaktinformation gem. Art. 19 EU GPSR

##### Postanschrift

Schlüter-Systems KG

Schmölestraße 7  
58640 Iserlohn

---

## Produktinformation

Germany

### **Elektronische Adresse**

Website: <https://eu.schluter.com/de-DE/>

E-Mail Adresse: [info@schlueter.de](mailto:info@schlueter.de)

---