

## Produktinformation

# Schlüter LIPROTEC DESIGNBASE QD Sockel/Bordüre Aluminium edelstahl gebürstet 250 cm

Art-Nr.: DBQ1AEEB / GTIN: 4011832147258 / Marke: [Schlüter](#)


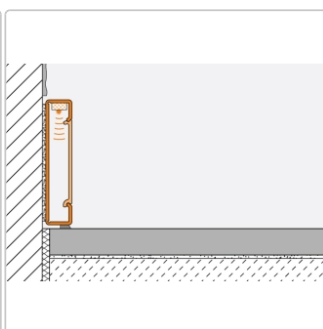
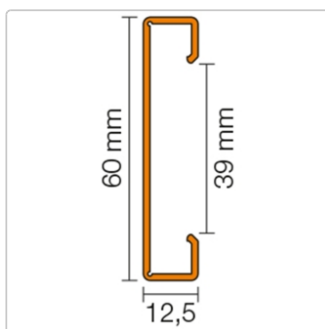


**79,00EUR** / Stück

Grundpreis: 31,60EUR / m

inkl. 19% USt. zzgl. Versand

Lieferzeit: 3-6 Werktage



## Produktinformation

Art: Profil für Sockel/Bordüre  
Breite: 12,5 mm  
Farbe: Alu edelstahl gebürstet eloxiert  
Gewicht: 0,993 kg/Stück  
Höhe: 60 mm  
Länge: 250 cm  
Material: Aluminium  
Serie: LIPROTEC-DESIGNBASE-QD

Schlüter-DESIGNBASE-QD

Sockel- oder Bordürenprofil

Ob unbeleuchtet oder beleuchtet: DESIGNBASE-QD macht als Sockel- oder Bordürenprofil in Ihren heimischen vier Wänden garantiert eine gute Figur. Sie haben zum einen die Wahl zwischen den **hochwertigen Oberflächen** "Alu natur matt eloxiert" und "Alu edelstahl gebürstet eloxiert". Zum anderen können Sie auch ganz nach Ihrem persönlichen Geschmack entscheiden, ob Sie die offene oder geschlossene Profilseite als **Sichtfläche** zeigen möchten.

Prägend für das Produkt ist die 39 mm breite Öffnung zur Aufnahme von Dekormaterialien, also beispielsweise Fliesen, oder zum Einbau der passenden Streuscheibe DESIGNBASE-QDD. In Kombination mit den LED-Streifen LIPROTEC-ES 31 (warmweiß, 7 mm breit) und LIPROTEC-ES 41 (neutralweiß, 7 mm breit) erzeugen Sie auf diese Weise eine **direkte Beleuchtung**.

Sie möchten das Aluminium-Profil zur Beleuchtung im **Duschbereich** einbauen? Sehr gerne! Bitte beachten Sie aber, dass ein senkrechter Einbau zum Wasserablauf notwendig ist. Sie sollten sicherstellen, dass generell kein Wasser im Profil verbleibt.

### Hersteller

#### Kontaktinformation gem. Art. 19 EU GPSR

##### Postanschrift

Schlüter-Systems KG

Schmölestraße 7  
58640 Iserlohn  
Germany

##### Elektronische Adresse

Website: <https://eu.schluter.com/de-DE/>

E-Mail Adresse: [info@schlueter.de](mailto:info@schlueter.de)