


Produktinformation

Schlüter, SHOWERPROFILE, SHOWERPROFILE-SPS 100, Showerprofile-SB SPSB100EB/160

Art-Nr.: SPSB100EB/160 / GTIN: 4011832128622 / Marke: [Schlüter](#)

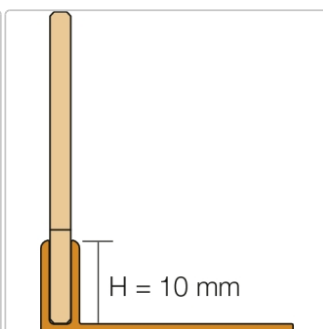
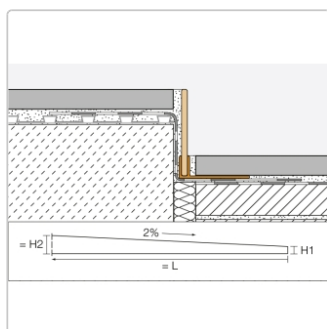


59,95EUR / Stück

Grundpreis: 59,95EUR / Paket

inkl. 19% USt. zzgl. Versand

Lieferzeit: 3-6 Werktage



Produktinformation

Art:	Gefällekeil
Eigenschaft:	für Belagstärken 10-18 mm
Farbe:	Edelstahl gebürstet
Gewicht:	1,45 kg/Stück
Höhe:	10 mm
Länge:	160 cm
Serie:	Showerprofile-SB
Versand-Art:	Paketdienst

Gefällekeil für die seitlichen Wände

Schlüter®-SHOWERPROFILE-S ist ein Gefällekeil aus einem gebürsteten Edelstahl-Flachprofil mit 2 % Gefälle zur Verkleidung der seitlichen Wände von bodengleichen Duschen. Das Profil ist rückseitig mit einem Vlies zur Verankerung im Fliesenkleber ausgestattet. Zur bodenseitigen Aufnahme dient ein systemzugehöriges Trägerprofil aus Hart-PVC in verschiedenen Höhen mit U-förmiger Aufnahme. Zur Höhenanpassung wird der überlange Gefällekeil an der niedrigen und / oder hohen Seite nach Bedarf gekürzt. Der Gefällekeil ist links oder rechts zum Bodenübergang oder unter den Fliesen einer Seitenwand verwendbar.

Hersteller

Kontaktinformation gem. Art. 19 EU GPSR

Postanschrift

Schlüter-Systems KG

Schmölestraße 7
58640 Iserlohn
Germany

Elektronische Adresse

Website: <https://eu.schluter.com/de-DE/>

E-Mail Adresse: info@schlueter.de