

Produktinformation

Schlüter KERDI-CID Andichtungs-Set 2 für Tür-Durchgänge, Höhe: 15 mm

Art-Nr.: KCIDE150S2 / Marke: [Schlüter](#)

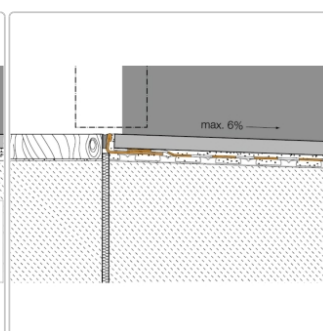
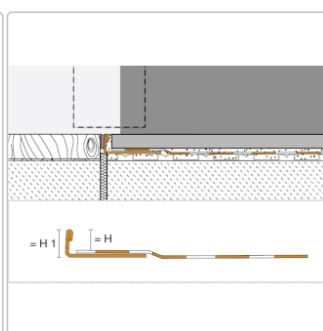
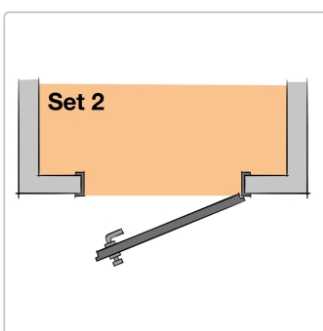


72,50EUR / Set

Grundpreis: 63,04EUR / meter

inkl. 19% USt. zzgl. Versand

Lieferzeit: 3-6 Werktage



Produktinformation

Art: Andichtungs-Set 2 für Tür-Durchgangsbereiche
Gewicht: 1,02 kg/Set
Höhe: 14 mm
Länge: 115 cm
Serie: KERDI-CID

Schlüter-KERDI-CID Andichtungsset für normgerechte Türdurchgänge

Ihre Dusche befindet sich in Tüرنähe? Dann sind angrenzende **Innenräume besonders vor Nässe zu schützen**. Ob Sie nun für die Türschwelle eine barrierefreie Lösung mit einem niveaugleichen Fliesenbelag oder aber einen Niveauunterschied mit Schrägstellung der Fliese von bis maximal 6 % bevorzugen: Die **Abdichtung KERDI-CID** wirkt in jedem Fall zuverlässig als **Kapillarunterbrechung** im Bodenbereich, um eine Wasserausbreitung unter dem Fliesenbelag zu verhindern.

Praktisch: Wir haben für Sie **zwei Sets** entwickelt, eines für die Türöffnungsrichtung in das Badezimmer hinein und eines für die Türöffnungsrichtung in angrenzende Räume. KERDI-CID-Sets sind eine normkonforme Lösung nach **DIN 18534** und verfügen über ein **ABP-Prüfzeugnis**. Bitte beachten Sie, dass Sie zur sicheren Befestigung den Zweikomponenten-Dichtkleber KERDI-COLL nutzen.

Im Set sind enthalten:

- Individuell kürzbare Schlüter-SCHIENE mit werkseitig aufgebrachtem KERDI-KEBA-Dichtband
- KERDI-KERECK-Formteile (abhängig von der Türöffnungsrichtung)

Hersteller

Kontaktinformation gem. Art. 19 EU GPSR

Postanschrift

Schlüter-Systems KG

Schmölestraße 7
58640 Iserlohn
Germany

Elektronische Adresse

Website: <https://eu.schluter.com/de-DE/>

E-Mail Adresse: info@schlueter.de