

Produktinformation

Schlüter DESIGN-NICHE 298x298 mm TSC - creme matt

Art-Nr.: DN1TSC / GTIN: 4011832232206 / Marke: [Schlüter](#)



Sonderangebot*




213,90EUR / Set

Sonderangebot 236,00EUR (Sie sparen 22,10EUR)

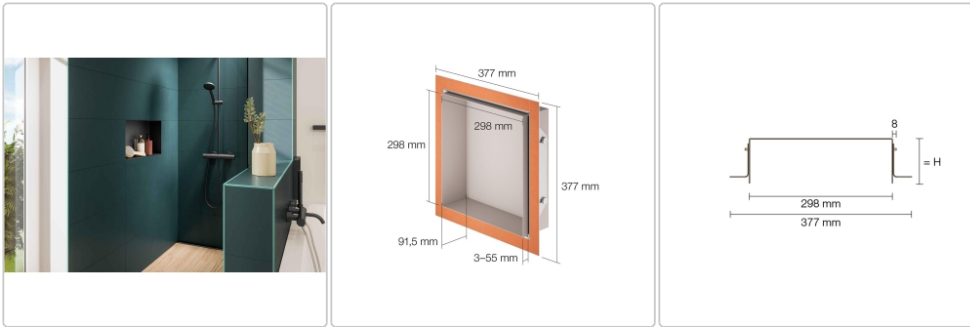
Grundpreis: 213,90EUR / Set

inkl. 19% USt. zzgl. Versand

Lieferzeit: 3-6 Werktage



Produktinformation



Nischenart:	DESIGN-NICHE
Art:	Wandnische
Beleuchtung:	nein
Gewicht:	2,89 kg/Set
Herstellermaß:	Innenmaß: 298x298x91,5 mm
Material:	Aluminium pulverbeschichtet
Serie:	DESIGN-NICHE
Hinweis:	Rahmen höhenverstellbar 3-55 mm
Farbe:	TSC - Creme matt
Nennmass:	30x30 cm

Schlüter-DESIGN-NICHE Wandnische – stylisch und praktisch

Funktionalität, Flexibilität und Design **in einem System** – das alles vereint die Schlüter-DESIGN-NICHE. Nicht nur im Badezimmer, sondern überall im Haus eröffnet das vorgefertigte Einbauelement vielfältige Möglichkeiten, gestalterische Highlights in Wänden zu setzen: Die rechteckigen Nischen stehen in **drei verschiedenen Abmessungen** und **fünf attraktiven TRENDLINE-Farben** zur Verfügung und können sowohl senkrecht als auch waagrecht, flächenbündig oder aus dem Belag herausragend eingebaut werden.

Die Schlüter-DESIGN-NICHE besteht aus pulverbeschichtetem Aluminium und wird mit einem höhenverstellbaren Rahmen aus eloxiertem Aluminium, einer vorgefertigten KERDI-Manschette zur sicheren Abdichtung und dem Montagekleber KERDI-FIX geliefert. Der **Einbau gelingt einfach und schnell**, darüber hinaus punktet die Nische mit ihrem geringen Gewicht und ist wasserdicht. Für eine systemkonforme Ausführung werden alle Komponenten des Sets mit dem Dichtkleber KERDI-COLL verklebt – dieser ist separat erhältlich.

Im Set enthalten:

- DESIGN-NICHE inklusive Rahmen
- KERDI-Manschette zur Abdichtung
- Montagekleber KERDI-FIX