

Produktinformation

Schlüter DESIGN-NICHE 298x298 mm TSOB - bronze matt

Art-Nr.: DN1TSOB / GTIN: 4011832232251 / Marke: [Schlüter](#)






Sonderangebot*

213,90EUR / Set

Sonderangebot 236,00EUR (Sie sparen 22,10EUR)

Grundpreis: 213,90EUR / Set
inkl. 19% USt. zzgl. Versand
Lieferzeit: 3-6 Werktage



Produktinformation



| | |
|----------------|---------------------------------|
| Nischenart: | DESIGN-NICHE |
| Art: | Wandnische |
| Beleuchtung: | nein |
| Gewicht: | 2,89 kg/Set |
| Herstellermaß: | Innenmaß: 298x298x91,5 mm |
| Material: | Aluminium pulverbeschichtet |
| Serie: | DESIGN-NICHE |
| Hinweis: | Rahmen höhenverstellbar 3-55 mm |
| Farbe: | TSOB - Bronze matt |
| Nennmass: | 30x30 cm |

Schlüter-DESIGN-NICHE Wandnische – stylisch und praktisch

Funktionalität, Flexibilität und Design **in einem System** – das alles vereint die Schlüter-DESIGN-NICHE. Nicht nur im Badezimmer, sondern überall im Haus eröffnet das vorgefertigte Einbauelement vielfältige Möglichkeiten, gestalterische Highlights in Wänden zu setzen: Die rechteckigen Nischen stehen in **drei verschiedenen Abmessungen** und **fünf attraktiven TRENDLINE-Farben** zur Verfügung und können sowohl senkrecht als auch waagrecht, flächenbündig oder aus dem Belag herausragend eingebaut werden.

Die Schlüter-DESIGN-NICHE besteht aus pulverbeschichtetem Aluminium und wird mit einem höhenverstellbaren Rahmen aus eloxiertem Aluminium, einer vorgefertigten KERDI-Manschette zur sicheren Abdichtung und dem Montagekleber KERDI-FIX geliefert. Der **Einbau gelingt einfach und schnell**, darüber hinaus punktet die Nische mit ihrem geringen Gewicht und ist wasserdicht. Für eine systemkonforme Ausführung werden alle Komponenten des Sets mit dem Dichtkleber KERDI-COLL verklebt – dieser ist separat erhältlich.

Im Set enthalten:

- DESIGN-NICHE inklusive Rahmen
- KERDI-Manschette zur Abdichtung
- Montagekleber KERDI-FIX